

BEGYNDERPROGRAM HAMMEL GOLF KLUB



VELKOMMEN

BEGYNDERFORLØBET

DEL 1

Du er medlem eller prøvemedlem (3 mdr.)

Du får nu 5 træningslektioner på hold. Efter den første træning får du lov til at spille på Par 3 banen.

Regelundervisning 1

Efter den første regelundervisning må du være med i begynderturneringen på 18 hullers banen, og du kan gå videre til DEL 2 i begynderforløbet.

DEL 2

Du skal nu have lidt øvelse i golfspillet, inden vi "slipper dig løs" på den store bane udover begynderturneringer. For at komme videre til DEL 3 er det et krav at:

Du skal på Par 3 banen spille to gange 18 huller. Der er 6 huller på Par 3 banen. Det vil sige, at du to gange skal gå turen rundt 3 gange = 18 huller med minimum 36 point. For hver runde med 36 point – eller flere – afleverer du et scorekort.

Regelundervisning 2 er praktisk gennemgang af regler på Par 3 banen. Regelundervisning kan du gennemføre i et forløb, der passer dig.

DEL 3

I DEL 3 skal du:

- Bestå regelprøven
- Minimum deltage i 3 begynderturneringer på 18 hullers banen

DEL 4

Som medlem af Hammel Golf Klub og efter at have gennemført Del 1-3 får du nu banetilladelse til den store bane, og du får DGU kort og dit golf-handicap. Velkommen i klubben.

BEGYNDERFORLØBET

Regelundervisning

Regelundervisningen består af:

- Teori i klubhuset – ca. 3,5 time
- Praktisk gennemgang på Par-3 banen – ca. 2 timer
- Regelprøve i klubhuset – ca. 1,5 t.

Regelundervisning kan du gennemføre i et forløb, der passer dig.

Spille 2 x 18 huller på par 3-banen

Som begynder skal du på par 3-banen to gange spille 18 huller (3 x 6 huller) med en score på minimum 36 stableford-point (dvs. gennemsnitligt 2 point pr. hul).

Du skal for hver 18 hullers runde aflevere et scorekort, der er underskrevet af både dig og din markør. Kortet afleveres i kassen til scorekort i klubhuset.

Træning på par 3 banen

Hver mandag kl. 17 til 19 i sæsonen er der vejledning på par 3 banen af en øvet spiller. Alle kan deltage. Par 3-banen er Hammel Golf Klubs mindre ”øvebane” med 6 huller. Se kort og rute i denne folder. Du møder bare op ved par 3-banen.

Turnering på 18 hullers banen

Hver onsdag aften kl. 17 er der begynderturnering på 18 hullers banen.

Der spilles en hyggelig 9 hullers turnering, hvor hjælpere går med, og der er fokus på det sociale og på at blive introduceret til spillet på banen.

Tilmelding via GolfBox eller på lister på klubhusets opslagstavle.


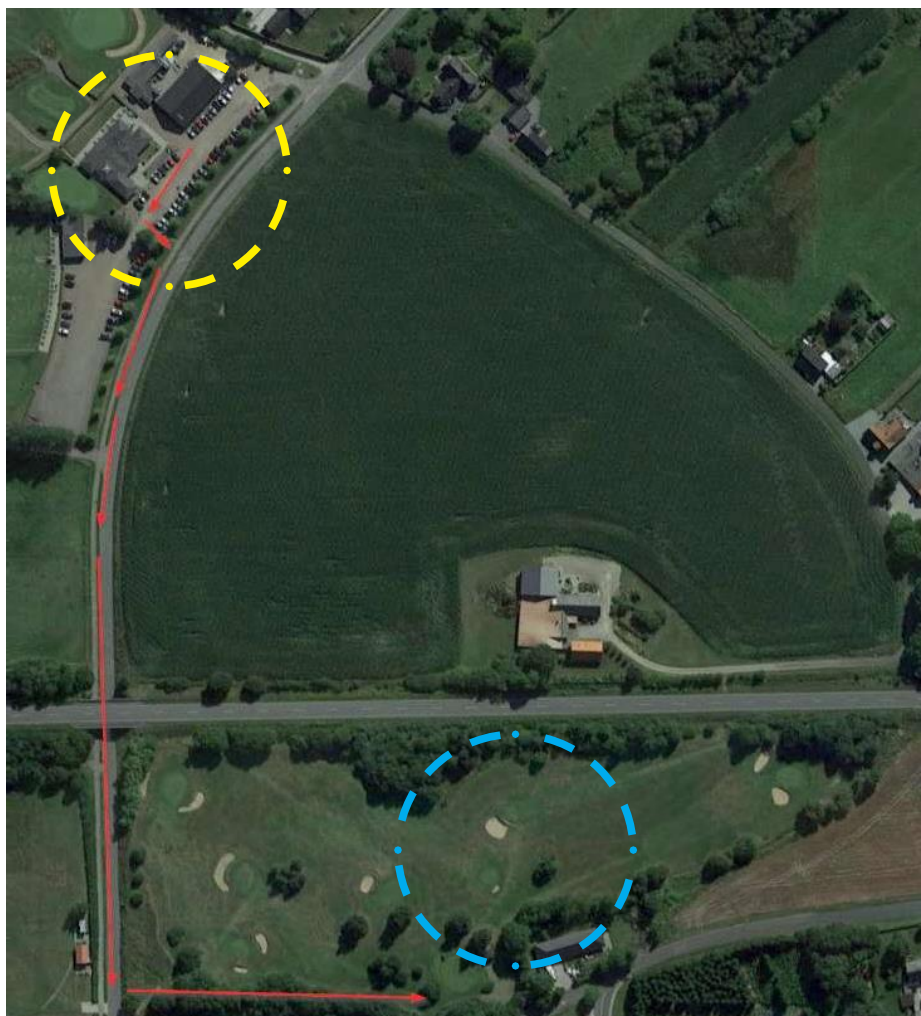
Træningslektion på hold

Du træner sammen med andre nybegyndere, og træningen er med klubbens træner-team. Som nybegynder i Hammel Golf Klub får du 5 træningslektioner på hold. Når du har deltaget i en træning, får du et klip i begynderkortet som kvittering for, at du har deltaget. Ønsker du at deltage i flere træningslektioner - for hold eller individuelt - køber du værdikort hos klubbens træner-team. Tilmeld dig i golfbox.

Golfhandicap

Når du får spilletilladelse til 18 hullers banen, starter du i handicap 54. Dit handicap har betydning for, hvor mange ekstra slag du må bruge i forhold til banens par. Dit spillehandicap kan du se på lister på klubbens opslagstavle og på klubbens hjemmeside. Med medlemskab i Hammel Golf Klub, et DGU kort og et spillehandicap får du nu adgang til at spille andre golfbaner.

PAR 3 BANEN: RUTEVEJLEDNING



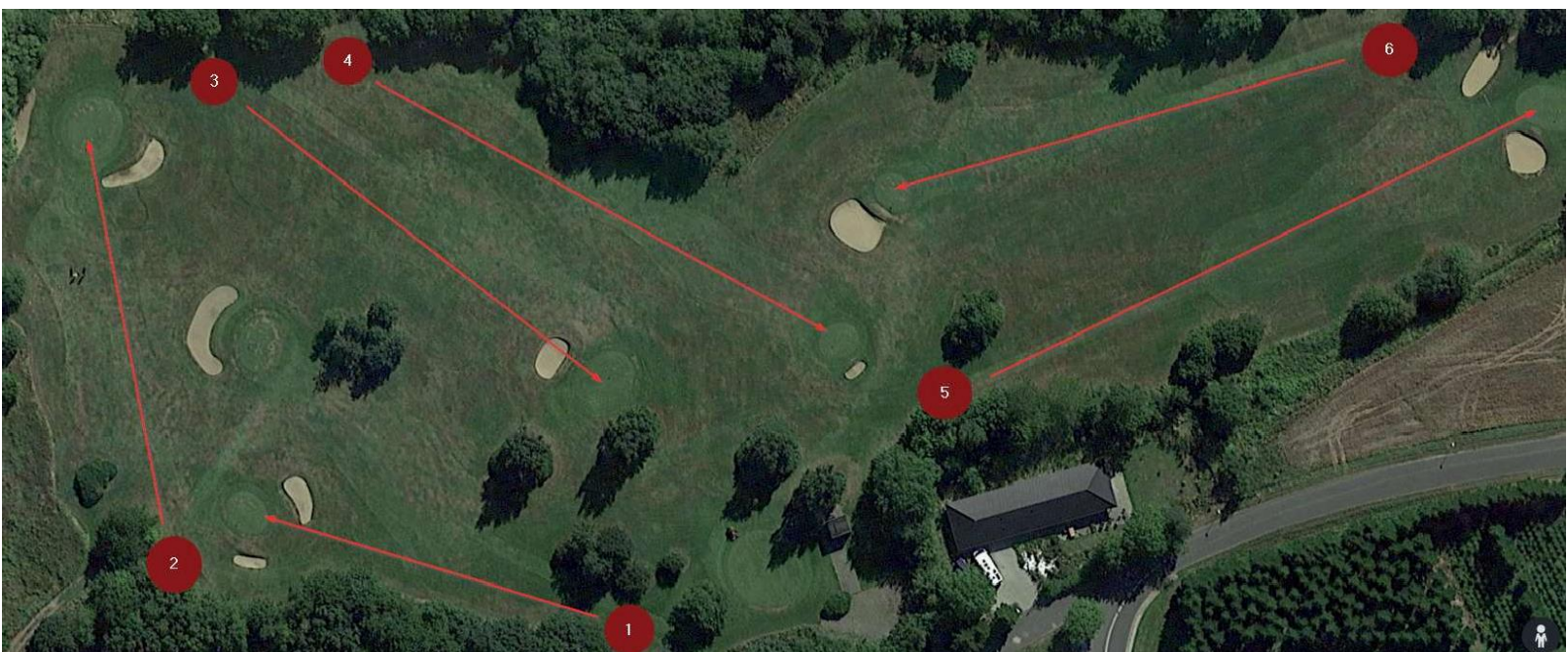
HGK Klubhus



Par 3 banen

Der er P-plads ved indgang

PAR 3 BANEN: BANEKORT



MENTORORDNING

Som ny i HGK kan der være mange spørgsmål og få kendte ansigter. Derfor tilbyder vi dig vores mentorordning, hvor du som nyt medlem kan få råd og vejledning af en etableret spiller til at komme i gang.

Mentorordningen i HGK er en pulje af frivillige HGK medlemmer, som hjælper nye medlemmer i klubben til at blive godt integreret i klubben. De hjælper dig med svar på praktiske spørgsmål og følger nybegyndere rundt på både Par 3 banen og 18 hullers banen.

Du kan hos mentorerne få:

- introduktion til faciliteterne i HGK
- en runde på Par-3 banen og høre om løst og fast i forhold til banen
- en runde på 18-huls banen
- svar på spørgsmål

Har du lyst til at gøre brug af en mentor, så kontakt HGK's mentor ansvarlige Thomas Kjeldsen på mentor@hammelgolfklub.dk og hør mere.

HAR DU SPØRGSMÅL

Har du spørgsmål til begynderprogrammet, GolfBox eller golfreglerne, er du altid velkommen til at kontakte

begynderudvalget på:

begynder@hammelgolfklub.dk

eller regeludvalget på:

regel@hammelgolfklub.dk

eller sekretariatet på:

info@hammelgolfklub.dk



BEGYNDERKORTET



Som nybegynder i Hammel Golf Klub får du 5 træningslektioner på hold.

Når du har deltaget i en træning, får du et klip i begynderkortet som kvittering for, at du har deltaget.

Ønsker du mere træning, kan du hos trænerteamet købe værdikort til flere lektioner.

GOLFBOX-INTRO

I Golfbox kan du bestille tid på banen, booke træning, tilmelde dig turneringer og andre aktiviteter.

Log på Golfbox på www.golf.dk

Medlemslogin: 112-xxxx (xxxx er dit medlemsnummer i Hammel Golf Klub)

Password: De 6 første cifre i dit CPR-nummer.

Password kan du ændre, når du er logget ind.

Golfbox's menu i venstre side:

Min forside: Her kan du under "Ret profil" ændre dit password til GolfBox. Rette email-adresse. Det er til den emailadresse, klubben sender information til dig, så husk at opdatere.

Tidsbestilling: Her kan du i kalenderen reservere en tid på Hammel Golfklubs 18 huller bane. Du skal bekræfte tiden på skærmen i klubhuset senest 15 minutter før start. Får du ikke brug for tiden alligevel, så husk at slette den, så andre kan få glæde af den.

Klubturnering: Her kan du tilmelde dig begynderturneringer og senere – når du får fuld tilladelse til 18 hullers banen – også klubbens andre turneringer.

Kurser: Her kan du tilmelde begyndertræning og regelundervisning. Du kan også tilmelde dig kurser, som udbydes af klubbens trænersteam.

GOLFBOX: TILMELD KURSUS

1. Tilmeld dig regelundervisning eller træningshold ved at klikke på menuen i venstre side Kurser - Se Kurser
2. Du bliver nu logget på ProPlanner, hvor du kan vælge, om du vil se kurser med en specifik træner, eller om du vil se alle.
3. Derefter kan du vælge, om du vil se alle kurser eller kun kurser med et bestemt emne. Klik på dit valg. Du får nu en liste over de enkelte kurser indenfor emnet.
4. For at tilmelde dig skal du klikke på tilmeld ud for det kursus, du ønsker at tilmelde dig. Tjek at der er ledige pladser – fremgår af feltet
5. Du får nu vist en side med mere info. Klik på tilmeld kursus.
6. Du skal nu vælge, om du vil bruge dit værdikort til betaling. Vælg det aktive værdikort, og du kommer videre til en kvitteringsside.

GOLFBOX: BESTIL LEKTION

1. Vælg knappen i venstre side: Lektioner eller Bestil Lektion.
2. Du bliver nu logget på ProPlanner, hvor du kan vælge, om du vil se lektioner med en specifik træner, eller om du vil se alle lektioner for alle trænerne.
3. Vælg LEKTION og DATO for at få vist ledige tider for den valgte træner på den valgte dato.
4. Klik på en ledig tid, som passer dig.

PRAKTISKE OPLYSNINGER

- Klubhuset på Mosevej 11b er åbent i alle lyse timer.
- Klubhuset på Gl. Voldbyvej er åbent i hele sæsonen (par 3 banen)
- Der er toilet og opholdsrum med scorekort i klubhuset på Gl. Voldby vej
- Parkering ved Par-3 banen skal ske foran klubhuset på Gl. Voldbyvej
- Klubbens trænersteam består af Tobias Bachmann og Ian Appleyard
- Shoppen er åben hver dag fra 1. april til 31. oktober
- Åbningstiderne ses på www.hammelgolfklub.dk, samt på shoppens dør
- Sekretariatets åbningstider ses på www.hammelgolfklub.dk, samt på opslag ved sekretariatet
- Klubben tilbyder lån af et antal begyndersæt. Dem finder du i rummet ved siden af sekretariatet. Du skal kvittere for lån.

Hammel Golf Klub har i dag ca. 1.000 medlemmer, og besøges hvert år af mellem 3.500 og 4.500 greenfee gæster. Klubben drives som en forening, og er arbejdsplads for 8-10 medarbejdere.

FIND OS PÅ FACEBOOK

HGK Find en golfmakker

På denne side kan nye og erfarne golfspillere i Hammel Golf Klub finde golfmakkere:

<https://www.facebook.com/groups/hgkspilmakker>

Hammel Golf Klub på Facebook

<https://www.facebook.com/HammelGolfKlubz>

HGK

God fornøjelse

Vi glæder os til at
møde dig i klubben